




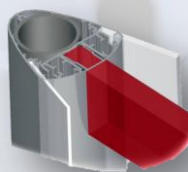
Pylony eliptyczne zewnętrzne (plexi)

Typ/wymiar (cm)	200/75	250/80	300/100	350/120	400/125
Typ „20S”	2.350	2.660	3.320	-	-
Typ „50R”	2.450	2.760	3.460	4.150	4.500
Typ „80V”	-	-	4.200	5.040	5.460
Typ „802V”	-	-	4.860	5.830	6.320
Typ „60H”	2.350	2.660	3.320	3.990	4.360


„20S”



„50R”




„80V”



„802V”



„60H”





Info:

W cenie: pylon o zastosowaniu zewnętrznym, wykonany z profili aluminiowych (anodowanych lub lakierowanych proszkowo w kolor z palety RAL) w połączeniu ze stalowymi elementami nośnymi oraz szkieletem wewnętrznym. Lica z plexi opal 3mm z grafiką w formie druku cyfrowego lub wycinaną ploterowo z folii translucyentnej. W komplecie systemy oświetlenia jarzeniowego oraz podstawa montażowa.

Typ 20S – polecany do wymiaru max 300cm/wysokości

Typ 50R oraz 60H – max 600cm/wysokości

Typ 80V oraz 802V – pylony masywne polecane od wysokości 300cm do max 600cm/wysokości

Typ 802V – dodatkowe oświetlenie głównych pionowych profili aluminiowych w sys. LED

Możliwość dopasowania wymiarów do potrzeby Klienta

Pylony eliptyczne zewnętrzne (dibond)

Typ/wymiar (cm)	200/70	250/80	300/100	350/120	400/125
Typ „20S”	2.100	2.400	2.800	-	-
Typ „50R”	2.160	2.520	2.940	3.530	3.820
Typ „80V”	-	-	3.680	4.420	4.780
Typ „802V”	-	-	4.540	5.450	5.900
Typ „60H”	2.100	2.400	3.000	3.600	3.900

Info:

W cenie: pylon o zastosowaniu zewnętrznym, wykonany z profili aluminiowych (anodowanych lub lakierowanych proszkowo w kolor z palety RAL) w połączeniu ze stalowymi elementami nośnymi oraz szkieletem wewnętrznym. Lica wykonane z płyt Dibond 3mm bez grafiki oraz systemu oświetlenia jarzeniowego. Podstawa montażowa w komplecie.

Typ 20S – polecany do wymiaru max 300cm/wysokości

Typ 50R oraz 60H – max 600cm/wysokości

Typ 80V oraz 802V – pylony masywne polecane od wysokości 300cm do max 600cm/wysokości

Typ 802V – dodatkowe oświetlenie głównych pionowych profili aluminiowych w sys. LED

Możliwość dopasowania wymiarów do potrzeby Klienta

Dodatkowo:

System oświetlenia

Grafika – wyfrezowane otwory (logotypy, znaki lub napisy) podklejone plexi z folią translucyentną, folia samoprzylepna oraz wydruk cyfrowy



Pylony zewnętrzne płaskie (aluminium)

Typ/wymiar (cm)	200/75	250/80	300/100	350/120	400/125
Typ „80”	1.850	2.250	2.540	2.800	3.100

Info:

W cenie: pylon o zastosowaniu zewnętrznym, wykonany ze stalowych elementów nośnych oraz szkieletu wewnętrznego. Lica wykonane z blachy aluminiowej lakierowanej proszkowo na dowolny kolor z palety RAL.

Możliwość dopasowania innych wymiarów wg. potrzeby Klienta

Dodatkowo:


System oświetlenia

Grafika – litery znaki przestrzenne z PCV, wyfrezowane otwory (logotypy, znaki lub napisy) podklejone plexi z folią translucyentną, folia samoprzylepna oraz wydruk cyfrowy



Pylony eliptyczne wewnętrzne (aluminium)

Typ/wysokość (cm)	150	180	200	220
P200	550	580	600	660
P300	750	810	850	880
P400	1.040	1.150	1.200	1.260
P500	1.420	1.560	1.670	1.760



Info:

Profil nośny o przekroju elipsy: **P200** – wym.200/46mm, **P300** wym.300/55mm, **P400** – wym.400/63mm, **P500** –wym.500/69mm
Możliwość dopasowania do indywidualnych wymiarów wg. potrzeby Klienta

Dodatkowo:

Grafika – litery znaki przestrzenne z PCV, folia samoprzylepna oraz wydruk cyfrowy